

Písomná informácia pre používateľa

PLUBROM 18 mikrogramov inhalačný prášok v tvrdej kapsule

tiotrópium

Pozorne si prečítajte celú písomnú informáciu predtým, ako začnete používať tento liek, pretože obsahuje pre vás dôležité informácie.

- Túto písomnú informáciu si uschovajte. Možno bude potrebné, aby ste si ju znovu prečítali.
- Ak máte akékoľvek ďalšie otázky, obráťte sa na svojho lekára alebo lekárnik.
- Tento liek bol predpísaný iba vám. Nedávajte ho nikomu inému. Môže mu uškodiť, dokonca aj vtedy, ak má rovnaké prejavy ochorenia ako vy.
- Ak sa u vás vyskytne akýkoľvek vedľajší účinok, obráťte sa na svojho lekára alebo lekárnik. To sa týka aj akýchkoľvek vedľajších účinkov, ktoré nie sú uvedené v tejto písomnej informácii. Pozri časť 4.

V tejto písomnej informácii sa dozviete

1. Čo je PLUBROM a na čo sa používa
2. Čo potrebujete vedieť predtým, ako použijete PLUBROM
3. Ako používať PLUBROM
4. Možné vedľajšie účinky
5. Ako uchovávať PLUBROM
6. Obsah balenia a ďalšie informácie

1. Čo je PLUBROM a na čo sa používa

PLUBROM uľahčuje pacientom s chronickou obštrukčnou chorobou pľúc (CHOCHP) dýchanie. CHOCHP je chronické pľúcne ochorenie, ktoré zapríčiňuje dýchavičnosť a kašeľ. CHOCHP je spojená so stavmi chronickej bronchitídy (zápal priedušiek) a emfyzémom (rozdtutie pľúc). Keďže CHOCHP je dlhotrvajúce ochorenie, PLUBROM sa má užívať každý deň a nielen vtedy, keď sa vyskytnú problémy s dýchaním alebo iné príznaky CHOCHP.

PLUBROM je dlhodobopôsobiacie bronchodilatancium, ktoré pomáha rozširovať vaše dýchacie cesty a umožňuje ľahšie vdychovanie a vydechovanie. Pravidelné užívanie PLUBROMU vám pomôže, ak máte pretrvávajúcu dýchavičnosť, ktorá súvisí s vašim ochorením a pomôže minimalizovať vplyv choroby na váš každodenný život. Pomáha vám tiež byť dlhšie aktívny. Každodenné používanie PLUBROMU tiež pomáha predchádzať náhlym, krátkodobým zhoršeniam príznakov CHOCHP, ktoré môžu trvať niekoľko dní.

Účinok tohto lieku pretrváva 24 hodín, preto ho stačí užívať jedenkrát denne. Pre správne dávkovanie PLUBROMU si prečítajte časť 3. Ako používať PLUBROM a návod na použitie sú uvedené na druhej strane tejto písomnej informácie.

2. Čo potrebujete vedieť predtým, ako použijete PLUBROM

Nepoužívajte PLUBROM

- ak ste alergický na tiotrópium alebo na ktorúkoľvek z ďalších zložiek tohto lieku (uvedených v časti 6).
- ak ste alergický na atropín alebo jemu podobné látky napr. ipratrópium alebo oxitropium.

Upozornenia a opatrenia

Predtým, ako začnete používať PLUBROM, obráťte sa na svojho lekára.

- Ak máte glaukóm s úzkym uhlom, problémy s prostatou alebo ťažkosti s močením, povedzte to svojmu lekárovi.
- Ak máte problémy s obličkami, prekonzultujte to s lekárom.

- Tento liek sa používa na udržiavaciu liečbu chronickej obštrukčnej choroby pľúc, nesmie sa používať na liečbu akútnych záchvatov dýchavičnosti alebo sipotu.
- Po podaní tohto lieku sa môžu vyskytnúť okamžité alergické reakcie, ako sú vyrážka, opuch, svrbenie, sipot alebo dýchavičnosť. Ak sa vyskytnú, kontaktujte ihneď svojho lekára.
- Inhalačné lieky, ako je PLUBROM, môžu spôsobiť bezprostredne po inhalácii ťažobu na hrudníku, kašeľ, sipot alebo dýchavičnosť. Ak sa vyskytnú, kontaktujte ihneď svojho lekára.
- Dávajte pozor, aby vám inhalačný prášok nevníkol do očí, pretože to môže viesť k urýchleniu alebo zhoršeniu glaukómu s úzkym uhlom, ktorý je očnou chorobou. Bolesť alebo nepohoda v očiach, rozmazané videnie, videnie kruhov okolo svetelných zdrojov alebo farebných obrazcov v súvislosti s červenými očami môže byť prejavom akútneho glaukómu s úzkym uhlom. Očné príznaky môžu byť sprevádzané bolesťou hlavy, nevoľnosťou alebo vracaním. Ak sa objavia prejavy a príznaky glaukómu s úzkym uhlom, ukončíte používanie tiotrópium-bromidu a okamžite sa poraďte so svojím lekárom, najlepšie s očným špecialistom.
- Sucho v ústach, ktoré sa pozorovalo pri anticholinergickej liečbe, môže pri dlhodobom používaní viesť k vzniku zubného kazu. Preto nezabudnite venovať pozornosť ústnej hygiene.
- Sucho v ústach, ktoré sa pozorovalo pri anticholinergickej liečbe, môže pri dlhodobom používaní viesť k vzniku zubného kazu. Preto nezabudnite venovať pozornosť ústnej hygiene.
- V prípade, že sa u vás za posledných 6 mesiacov vyskytol infarkt myokardu alebo ste za posledný rok mali nestabilný alebo život ohrozujúci nepravidelný tlkot srdca či závažné zlyhávanie srdca, informujte o tom svojho lekára. Je to dôležité pre rozhodnutie, či je pre vás PLUBROM vhodný.
- PLUBROM nepoužívajte častejšie než jedenkrát denne.

Deti a dospelí

Tento liek sa neodporúča deťom a dospelým do 18 rokov.

Iné lieky a PLUBROM

Ak teraz užívate alebo ste v poslednom čase užívali, či práve budete užívať ďalšie lieky, vrátane liekov, ktorých výdaj nie je viazaný na lekársky predpis, povedzte to svojmu lekárovi alebo lekárnikovi.

Povedzte svojmu lekárovi alebo lekárnikovi, ak ste užívali alebo užívate podobné lieky na vaše ochorenie pľúc, ako ipratrópium alebo oxitrópium.

Pri súbežnom používaní PLUBROMU s inými liekmi používanými na liečbu CHOCHP, ako sú úľavové inhalátory, napr. salbutamol, metylxantíny, napr. teofylín a/alebo perorálne a inhalačné steroidy, napr. prednizolón, neboli hlásené špecifické vedľajšie účinky.

Tehotenstvo a dojčenie

Ak ste tehotná alebo dojčíte, ak si myslíte, že ste tehotná alebo ak plánujete otehotnieť, poraďte sa so svojím lekárom predtým, ako začnete užívať tento liek. Tento liek nemáte používať, ak vám to výslovne neodporučí váš lekár.

Vedenie vozidiel a obsluha strojov

Výskyt závratu, rozmazaného videnia alebo bolesti hlavy môžu ovplyvniť schopnosť viesť vozidlá alebo obsluhovať stroje. Ak sa u vás vyskytne niektorý z týchto vedľajších účinkov, neved'te vozidlo.

PLUBROM obsahuje laktózu

Ak vám váš lekár povedal, že neznášate niektoré cukry, kontaktujte svojho lekára pred použitím tohto lieku.

Laktóza obsahuje malé množstvo mliečnych proteínov, ktoré môžu spôsobiť alergické reakcie.

3. Ako používať PLUBROM

Vždy používajte tento liek presne tak, ako vám povedal váš lekár alebo lekárnik. Ak si nie ste ničím istý, overte si to u svojho lekára alebo lekárnika.

Odporúčaná dávka je inhalácia (vdychovanie) obsahu 1 kapsuly (18 mikrogramov tiotropia) jedenkrát denne. Nepoužívajte vyššiu dávku ako je odporúčaná dávka.

Pokúste sa používať kapsulu každý deň v rovnakom čase. Je to dôležité, pretože účinok PLUBROMU pretrváva 24 hodín.

Kapsuly sú iba na inhaláciu a nie na užívanie ústami.
Kapsuly neprehltajte.

MRX003-T10 práškový inhalátor ďalej označovaný ako „inhalátor“, do ktorého máte vložiť PLUBROM kapsulu, vytvorí v kapsule otvor a umožní vám tak vdýchnutie prášku.

Uistite sa, či máte inhalátor a či ho môžete správne používať. Návod na používanie inhalátora sa nachádza na druhej strane tejto písomnej informácie.

Uistite sa, že ste do inhalátora nevdýchli.

Ak máte akékoľvek problémy s používaním inhalátora, poraďte sa so svojim lekárom, zdravotnou sestrou, alebo lekárnikom, ktorí vám ukážu, ako pomôcku používať.

Váš inhalátor máte čistiť raz za mesiac. Návod na čistenie inhalátora sa nachádza na druhej strane tejto písomnej informácie.

Pri používaní PLUBROMU dávajte pozor, aby vám prášok nevnikol do očí. Ak sa vám prášok dostane očí, môže sa u vás vyskytnúť rozmazané videnie, bolesť v očiach a/alebo červené oči, okamžite si vypláchnite oči teplou vodou. Potom sa okamžite poraďte so svojim lekárom.

Ak cítite, že sa vám dýchanie zhoršuje, poraďte sa čo najskôr so svojim lekárom.

Ak použijete viac PLUBROMU, ako máte

Ak inhalujete viac než 1 kapsulu tohto lieku denne, máte to okamžite oznámiť svojmu lekárovi. Môžete mať vyššie riziko vzniku vedľajších účinkov, ako je sucho v ústach, zápcha, ťažkosti s vylučovaním moču, zrýchlený tep srdca alebo rozmazané videnie.

Ak zabudnete použiť PLUBROM

Ak ste zabudli použiť dávku, použite ju hneď ako si spomeniete, ale nepoužívajte dve dávky naraz, alebo v ten istý deň. Ďalšiu dávku potom inhalujte ako obvykle.

Ak prestanete používať PLUBROM

Predtým, ako prestanete používať PLUBROM, poraďte sa so svojim lekárom alebo lekárnikom. Ak prestanete používať PLUBROM, prejavy a príznaky CHOCHP sa môžu zhoršiť.

Ak máte akékoľvek ďalšie otázky týkajúce sa použitia tohto lieku, opýtajte sa svojho lekára alebo lekárnika.

4. Možné vedľajšie účinky

Tak ako všetky lieky, aj tento liek môže spôsobovať vedľajšie účinky, hoci sa neprejavia u každého.

Vedľajšie účinky uvedené nižšie sa vyskytli u ľudí, ktorí používali tento liek a sú uvedené podľa frekvencie výskytu, ako časté, menej časté, zriedkavé a neznáme.

Časté (môžu postihovať menej ako 1 z 10 osôb):

- sucho v ústach: je obvykle mierne

Menej časté (môžu postihovať menej ako 1 zo 100 osôb):

- závrat
- bolesť hlavy
- poruchy chuti
- rozmazané videnie
- nepravidelný srdcový tep (fibrilácia predsieni)
- zápal hltanu (faryngitída)
- zachrípnutie (dysfónia)
- kašeľ
- pálenie záhy (porucha gastroezofageálneho refluxu)
- zápcha
- kvasinková infekcia ústnej dutiny a hrtanu (orofaryngeálna kandidóza)
- vyrážka
- ťažkosti pri močení (retencia moču)
- bolestivé močenie (dyzúria)

Zriedkavé (môžu postihovať menej ako 1 z 1 000 osôb):

- nespavosť (insomnia)
- videnie kruhov okolo svetelných zdrojov alebo farebných obrazov v súvislosti s červenými očami (glaukóm)
- zvýšený vnútroočný tlak
- nepravidelný srdcový tep (supraventrikulárna tachykardia)
- zrýchlený srdcový tep (tachykardia)
- pocit búšenia srdca (palpitácie)
- tlak na hrudi, sprevádzaný kašľaním, sipotom alebo dýchavičnosťou bezprostredne po inhalácii (bronchospazmus)
- krvácanie z nosa (epistaxa)
- zápal hrtana (laryngitída)
- zápal prínosových dutín (sínusitída)
- upchatie čriev alebo zastavenie prirodzeného pohybu čriev (intestinálna obštrukcia vrátane paralytického ilea)
- zápal ďasien (gingivitída)
- zápal jazyka (glositída)
- ťažkosti s prehĺtaním (dysfágia)
- zápal úst (stomatitída)
- pocit na vracanie (nauzea)
- precitlivosť, vrátane okamžitých reakcií precitlivenosti
- závažná alergická reakcia, ktorá spôsobuje opuch tváre a hrtanu (angioedém)
- žihľavka (urtikária)
- svrbenie (pruritus)
- infekcie močových ciest

Neznáme (častosť sa nedá odhadnúť z dostupných údajov):

- zníženie množstva vody v tele (dehydratácia)
- zubný kaz
- závažná alergická reakcia (anafylaktická reakcia)
- infekcie alebo tvorba vredov na koži
- suchá pokožka
- opuch kĺbov

Po podaní PLUBROMU sa môžu vyskytnúť závažné vedľajšie účinky vrátane alergických reakcií, samostatne alebo ako súčasť závažnej alergickej reakcie (anafylaktická reakcia), ktoré spôsobujú opuch tváre a hrtanu (angioedém) alebo iné reakcie precitlivenosti (ako sú náhle zníženie vášho

krvného tlaku alebo závrat). Navyše, tak ako pri používaní iných inhalačných liekov, niektorí pacienti majú skúsenosti s neočakávaným zvieraním na hrudníku, kašľom, sipotom a dýchavičnosťou bezprostredne po inhalácii (bronchospazmus). Ak sa akýkoľvek s týchto príznakov vyskytne, okamžite kontaktujte svojho lekára.

Hlásenie vedľajších účinkov

Ak sa u vás vyskytne akýkoľvek vedľajší účinok, obráťte sa na svojho lekára alebo lekárnik. To sa týka aj akýchkoľvek možných vedľajších účinkov, ktoré nie sú uvedené v tejto písomnej informácii pre používateľa. Vedľajšie účinky môžete hlásiť aj priamo na **národné centrum hlásenia uvedené v Prílohe V**. Hlásením vedľajších účinkov môžete prispieť k získaniu ďalších informácií o bezpečnosti tohto lieku.

5. Ako uchovávať PLUBROM

Tento liek uchovávajte mimo dohľadu a dosahu detí.

Nepoužívajte tento liek po dátume expirácie, ktorý je uvedený na blistri a škatuľke po EXP. Dátum expirácie sa vzťahuje na posledný deň v danom mesiaci.

Inhalátor sa má zlikvidovať najneskôr 6 mesiacov po prvom použití.

Kapsulu použijete ihneď po otvorení blistra. Po použití prvej kapsuly z blistra musíte pokračovať v používaní kapsúl nasledujúcich 9 dní, jednu kapsulu denne, z toho istého blistra.

Uchovávajte pri teplote do 30 °C.

Nelikvidujte lieky odpadovou vodou alebo domovým odpadom. Nepoužitý liek vráťte do lekárne. Tieto opatrenia pomôžu chrániť životné prostredie.

6. Obsah balenia a ďalšie informácie

Čo PLUBROM obsahuje

Liečivo je tiotrópium.

Každá kapsula obsahuje 18 mikrogramov liečiva tiotrópium (ako tiotrópium-bromid). V priebehu inhalácie sa pomocou náustku inhalátora podá 10 mikrogramov tiotrópie.

Ďalšie zložky sú laktóza, monohydrát (obsah kapsuly); hypromelóza (obal kapsuly) a koncentrovaný roztok amoniaku; butylalkohol; etanol, bezvodý; čierny oxid železitý; izopropylalkohol; hydroxid draselný; propylénglykol; šelak; voda, čistená (tlačiarenská farba).

Ako vyzerá PLUBROM a obsah balenia

PLUBROM, inhalačný prášok v tvrdej kapsule, je bezfarebná a priehľadná tvrdá kapsula veľkosti 3 s potlačou „T10“ na kapsule obsahujúcej biely prášok.

Tento liek je dodávaný v perforovaných, odlupovacích blistroch po 10 kapsúl. Blistre sa dodávajú v škatuľke spolu s inhalátorom. Inhalátor má biele telo s červeným tlačidlom.

Veľkosti balení:

- Kartónová škatuľka obsahujúca 30 kapsúl (3 blistre) a jeden práškový inhalátor MRX003-T10
- Kartónová škatuľka obsahujúca 60 kapsúl (6 blistrov) a jeden práškový inhalátor MRX003-T10
- Kartónová škatuľka obsahujúca 90 kapsúl (9 blistrov) a jeden práškový inhalátor MRX003-T10

Na trh nemusia byť uvedené všetky veľkosti balenia.

Držiteľ rozhodnutia o registrácii a výrobca

Zentiva, k.s.
U kabelovny 130
Dolní Měcholupy
102 37 Praha 10
Česká republika

Výrobca

Helm AG
Nordkanalstrasse 28
Hammerbrook
20097 Hamburg
Nemecko

Tento liek je registrovaný v členských štátoch Európskeho hospodárskeho priestoru pod nasledovnými názvami:

Bulharsko, Portugalsko, Slovenská republika:	Plubrom
Česká republika, Rumunsko, Slovinsko:	Dilochob
Estónsko, Lotyšsko, Litva, Maďarsko, Poľsko:	Ontipria
Chorvátsko:	Plubir

Táto písomná informácia bola naposledy aktualizovaná v 05/2023.

Návod na použitie

Milý pacient,

práškový inhalátor MRX003-T10 vám umožní inhalovať liečivo obsiahnuté v PLUBROM kapsulách, ktoré vám predpísal váš lekár na liečbu vašich problémov s dýchaním.

Pozorne sledujte pokyny na používanie PLUBROMU, ktoré vám dá lekár. Inhalátor MRX003-T10 DPI je špeciálne vyvinutý pre PLUBROM kapsuly: nesmiete ho používať na podávanie iných liekov.

Kapsuly sa musia inhalovať iba pomocou inhalátora MRX003-T10 DPI. Na podávanie kapsúl PLUBROM nepoužívajte žiadne iné inhalátory. Každá kapsula obsahuje iba malé množstvo prášku. Neotvárajte kapsulu, inak to nemusí fungovať.

Inhalátor MRX003-T10 DPI sa má používať iba s dodaným blistrom kapsúl.



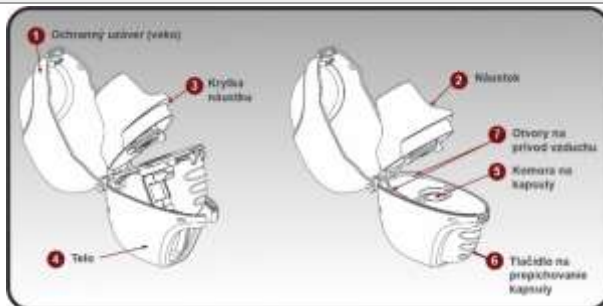
Nepreháťajte PLUBROM kapsulu

Najskôr si prečítajte písomnú informáciu pre používateľa, potom si prečítajte tento návod na použitie predtým, ako začnete používať inhalátor, a zakaždým, keď budete mať liek opäť predpísaný. Môžu existovať nové informácie.

Oboznámenie sa s vašim inhalátorom a PLUBROM kapsulami:

Ak používate inhalátor akéhokoľvek druhu prvýkrát, uistite sa, že ste pred použitím inhalátora dostali dostatočné školenie od lekára.

PLUBROM sa dodáva s kapsulami v blistrovom balení a inhalátorom. Použite nový inhalátor dodaný s vašim liekom.

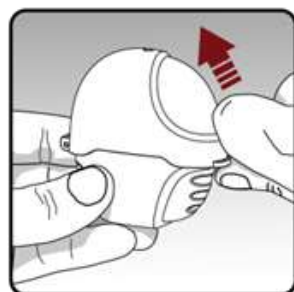


Inhalátor obsahuje:

- 1 Ochranný uzáver (viečko)
- 2 Náustok
- 3 Krytka náustku
- 4 Telo
- 5 Komora na kapsuly
- 6 Tlačidlo na prepichovanie kapsuly
- 7 Otvory na prívod vzduchu



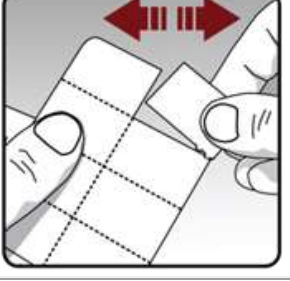


Užívanie celej dennej dávky lieku si vyžaduje 4 hlavné kroky

Krok 1. Otvorenie vášho inhalátora:



Po vybratí inhalátora z vrečka:

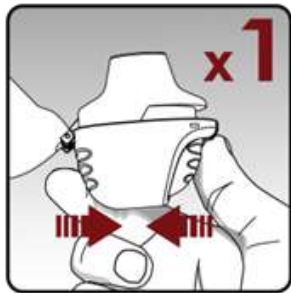
- Otvorte ochranný uzáver (viečko) zdvihnutím výčnelku na prednej strane.

	<ul style="list-style-type: none">• Potiahnite ochranný uzáver (viečko) smerom nahor od tela, aby ste odhalili náustok.
	<p>Otvorte náustok potiahnutím za krytku náustku smerom hore a od tela tak, aby bola komora na kapsuly viditeľná.</p>
Krok 2. Vloženie kapsuly do vášho inhalátora:	
	<p>Každý deň oddeľte od blisterovej karty iba 1 z blisterov, pretrhnutím pozdĺž perforovanej čiary.</p>
	<p>Vyberte PLUBROM kapsulu z blistera:</p> <ul style="list-style-type: none">• Neodstrihujte fóliu ani nepoužívajte ostré nástroje na vytiahnutie kapsuly z blistera.• Ohnite 1 z rohov blistera so šípkou a oddeľte vrstvy hliníkovej fólie.• Odlepte potlačenú fóliu, kým nevidíte celú kapsulu.• Ak ste otvorili viac ako 1 blister tak, že je kapsula vystavená vzduchu, kapsula sa nemá používať a má sa vyhodiť.
	<p>Vložte kapsulu do komory na kapsuly vášho inhalátora.</p>



Pevne zatvorte náustok proti telu, kým nebudete počuť kliknutie. Ochranný uzáver (veko) nechajte otvorený.

Krok 3. Prepichnutie kapsuly:



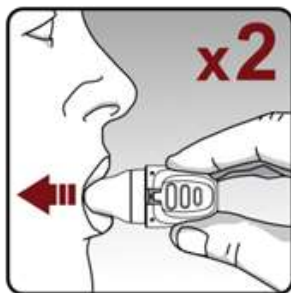
- Uchopte svoj inhalátor tak, aby náustok smeroval nahor.
- Stlačte tlačidlo na prepichovanie kapsuly úplne dovnútra, kým sa nezastaví, a potom ho uvoľnite. Tým sa urobia otvory v kapsule, takže umožnia uvoľnenie vášho lieku pri vdýchnutí.
- **Nestláčajte** tlačidlo na prepichovanie kapsuly viac ako raz.
- **Netraste** s inhalátorom.
- Prepichnutím kapsuly môžu vzniknúť malé kúsky kapsuly.

Niektoré z týchto malých kúskov môžu preniknúť cez váš inhalátor do úst alebo hrdla, keď vdychujete svoj liek. Toto je normálne. Malé kúsky kapsuly by vám nemali ublížiť.

Krok 4. Užívanie celej dennej dávky (2 inhalácie z tej istej kapsuly):

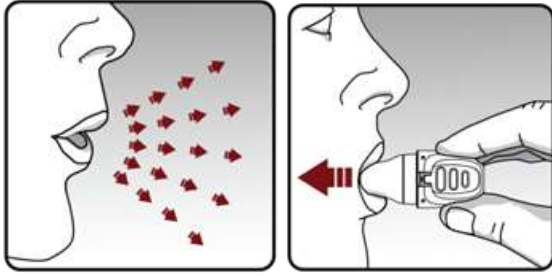


S jedným nádychom úplne vydýchnite, vyprázdňte tak všetok vzduch z pľúc.
Dôležité: Nevydychujte do svojho inhalátora.



S ďalším nádychom užite svoj liek:

- **Držte hlavu vo vzpriamenej polohe, zatiaľ čo sa pozeráte priamo pred seba.**
- Zdvihnite svoj inhalátor do úst vo vodorovnej polohe. Nezakrývajte otvory na prívod vzduchu.
- Zovrite pery tesne okolo náustka. Dýchajte pomaly a zhlboka, až kým nemáte plné pľúca. Počujete a / alebo cítite, ako kapsula vibruje (chrastí).
- Na niekoľko sekúnd zadržte dych a súčasne vytiahnite inhalátor z úst.
- Znova dýchajte normálne.

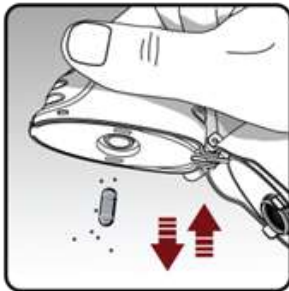


Na podanie svojej celej dennej dávky, musíte úplne a druhýkrát vydýchnuť: Pred inhaláciou z tej istej kapsuly si inhalátor vložte do úst.

Dôležité: Nestláčajte znova tlačidlo na prepichovanie kapsuly.

Pamätajte: Na podanie vašej celej dennej dávky každý deň, musíte vdýchnuť dvakrát z tej istej kapsuly. Pred vdychovaním z inhalátora sa uistite, že ste úplne vydýchli.

Starostlivosť a skladovanie zariadenia PLUBROMU:



Po užití svojej dennej dávky otvorte náustok a vyklopte použitú kapsulu bez toho, aby ste sa jej dotkli, do odpadkového koša.


- Odstráňte zvyšky kapsuly alebo nahromadeného prášku z inhalátora tak, že sa ho nedotknete, otočením hore dnom a jemným, ale pevným poklepaním. Potom zatvorte náustok a ochranný uzáver pre uskladnenie.

Neuchovávajte inhalátor a kapsuly (blistre) PLUBROM na vlhkom mieste. Kapsuly PLUBROM vždy uchovávajte v zatavených blistroch.

Inhalátor **čistite** raz mesačne.

- Otvorte ochranný uzáver a náustok.
- Otvorte telo zatlačením tlačidla na prepichovanie nahor.
- Pozrite sa, či sa v komore na kapsuly nachádzajú kúsky kapsuly alebo nahromadený prášok. Ak áno, vyklopte ho.
- Opláchnite inhalátor teplou vodou a niekoľkokrát stlačte tlačidlo tak, aby bola komora kapsuly a prepichovacia ihla pod tečúcou vodou. Skontrolujte, či sú kúsky kapsuly, nahromadený prášok odstránené.
- Inhalátor dobre vysušte vyklopením prebytočnej vody na papierovom obrúsku. Potom ho vysušte na vzduchu. Ochranný uzáver, náustok a telo nechajte úplne otvorené tak, aby úplne vyschli.
- **Nepoužívajte** na sušenie inhalátora sušič vlasov.

Nepoužívajte inhalátor, keď je mokrá. V prípade potreby môžete vonkajšiu časť náustku vyčistiť čistou vlhkou handričkou.

 <p>Množstvo prášku v kapsule</p>	<p>Každá PLUBROM kapsula obsahuje iba malé množstvo prášku. Toto je 1 plná dávka užitá dvoma po sebe nasledujúcimi nádychmi.</p> <p>Neotvárajte PLUBROM kapsulu, inak to nemusí fungovať.</p>
--	--